





HESS GROUP



BETONSTEINMASCHINE

RH 600-3
RH 500-3



UNSER UNTERNEHMEN

WER IST HESS GROUP?

MISCHER, FÖRDERTECHNIK,
BETONSTEINMASCHINEN UND
VERPACKUNGSANLAGEN

Unsere Leidenschaft ist die Entwicklung von technisch überlegenen Maschinen zur Produktion, Verarbeitung und Förderung von hochwertigen Betonerzeugnissen – und das seit 1948.

Als Treiber von neuen nachhaltigen Innovationen und einem ausgeprägten Team-Spirit im internationalen Umfeld bauen wir die führende Marktposition der HESS GROUP stetig aus.

HESS GROUP WELTWEIT

Als Teil der TOPWERK GROUP ist HESS GROUP auf der ganzen Welt vertreten. Mit 8 internationalen TOPWERK Standorten und einem globalen Vertreternetzwerk bietet die HESS GROUP optimalen Service für die Kunden an.

UNSERE VISION

Es ist unser Bestreben, in enger Zusammenarbeit mit unseren Kunden neue Marktbedürfnisse zu entdecken und zu schaffen, für die wir Lösungen entwickeln, die uns und unsere Kunden zu innovativen Vorreitern in der Betonsteinbranche machen.

Produkt

Jedes unserer Produkte wird speziell nach den Bedürfnissen unserer Kunden entwickelt. Unsere Betonsteinanlagen zeichnen sich durch ihre Langlebigkeit und Zuverlässigkeit aus und können selbst nach Jahren noch mit modernster Technologie aufgerüstet werden.

Team

Offene und ehrliche Kommunikation ist uns wichtig. Wir arbeiten zusammen und entwickeln Lösungen und Ergebnisse im Team sowie über Abteilungsgrenzen hinweg.

UNSERE MISSION

Wir befähigen unsere Kunden – gemeinsam mit uns – die besten Betonsteine zu produzieren und zu liefern, die sie für ihre Projekte benötigen.

Kunden

Unsere Kunden stehen im Mittelpunkt unseres Handelns. Wir sind ein verlässlicher und ehrlicher Partner, der gemeinsam mit ihnen die digitale Zukunft unserer Branche gestaltet.

Individuelles Handeln

Jeder von uns hat hohe Ansprüche an sein persönliches Arbeitsergebnis. Verantwortung für das eigene Handeln zu übernehmen und Fehler als Chancen zur Verbesserung zu sehen, ist Teil unserer Kultur.

UNSERE WERTE

Qualität

Für uns bedeutet Qualität, Langlebigkeit und Zuverlässigkeit mit modernster Technologie zu vereinen.


Innovation


Innovation heißt für uns, den Markt technologisch zu prägen. Durch ständige Weiterentwicklung wie die Erhöhung des Automatisierungsgrades, schnelle Reaktion auf Marktanforderungen und Erweiterung der Veredelungsmöglichkeiten garantieren wir die Zukunftsfähigkeit unserer Produkte.



Kundenfokus

In Partnerschaft mit unseren Kunden setzen wir individuelle Anforderungen um. Wir stehen ihnen operativ als erfahrener und verlässlicher Partner zur Seite.













**WIR
BRINGEN
BETON
IN FORM.**



BETONSTEINMASCHINE
RH 500-3



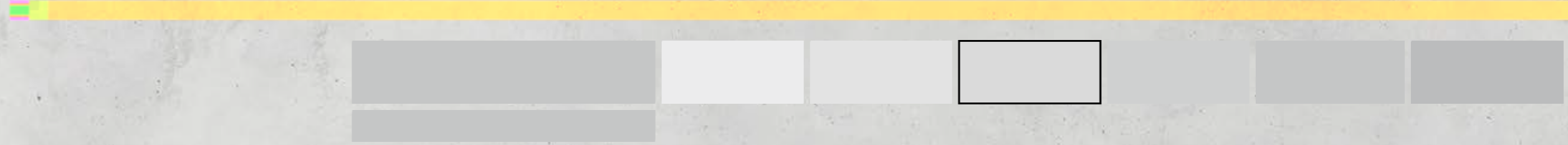
AUSSTATTUNG


Fertigungsunterlagentiefe	670
Fertigungsunterlagenbreite minimal	1.200
Fertigungsunterlagenbreite maximal	1.300
Fertigungsunterlage mit Füßen; Brettbreite 1.300mm; Fußhöhe max.	270
Fertigungshöhe minimal	25
Fertigungshöhe maximal	300
1-tlg Tisch, Ölbad-Kompakt Rüttler; frequenzgeregelt	<input checked="" type="checkbox"/>
WIDIA Verschleißleisten für Rütteltisch	<input type="checkbox"/>
Standard Hydraulik, Bosch-Rexroth	<input checked="" type="checkbox"/>
Füllgitter mit Rundstäben und Hydromotorantrieb	<input type="checkbox"/>
Steinhöhenabschaltung für Auflast (2-Stangen)	<input type="checkbox"/>
Geschraubte Auflastklemmung	<input checked="" type="checkbox"/>
Auflastrüttlung	<input type="checkbox"/>
Elektrischer Anschluss für Stempelplattenheizung	<input type="checkbox"/>
Auflastquerreinigung gerade	<input type="checkbox"/>
Geschraubte Formklemmung	<input type="checkbox"/>
Formwechselwagen manuell ohne Antrieb von Hess	<input type="checkbox"/>
Laserfüllstandsmeldung Füllwagen Kernbeton	<input type="checkbox"/>
Colormix-Einrichtung mit Ziehblech Kernbeton	<input type="checkbox"/>
Vorsatzteil	<input type="checkbox"/>
Laserfüllstandsmeldung Füllwagen Vorsatzbeton	<input type="checkbox"/>
Colormix-Einrichtung mit Ziehblech V	<input type="checkbox"/>
Ziehblecheinrichtung am Bretteinschub montiert	<input type="checkbox"/>






PRODUKTRANGE







- 1 Zuschlagstoffsilos
- 2 Mischanlage
- 3 Maschine RH 600-3 VA
- 4 Hubgerüst
- 5 Trockenbereich
- 6 Senkgerüst
- 7 Paketierer Radiale R 600
- 8 Quertransport mit Brettwender
- 9 Stegband




- 1 Zuschlagstoffsilos
- 2 Mischanlage
- 3 Maschine RH 600-3 VA
- 4 Hubleiter
- 5 Fahrzeuggruppe
- 6 Trockenkammern
- 7 Senkleiter
- 8 Paketierer Radiale R 600
- 9 Quertransport mit Brettwender
- 10 Stegband



- 1 Zuschlagstoffsilos
- 2 Mischanlage
- 3 Maschine RH 500-3 VA
- 4 Manuelle Abtragezange
- 5 Manueller Paketierer ATZ P4
- 6 Trockenbereich



- 1 Zuschlagstoffsilos
- 2 Mischanlage
- 3 Maschine RH 500-3 VA
- 4 Hubgerüst
- 5 Senkgerüst
- 6 Klinkenförderer
- 7 Brettwender
- 8 Paketierer Radiale R 600
- 9 Stegband
- 10 Trockenbereich



HESS RH 500-3

MODULAR AUSBAUBARE FÖRDERTECHNIK UND HANDLING SYSTEME

SI kr kppnwbii bk t f hbi b j l a r i o r c r d E kai fkd Pvp bj b a f b k b c w b k b
Möglichkeit zur Produktionssteigerung bieten, haben sich vielfach bewährt.

Wir bieten die Voraussetzung den Automatisierungsgrad an die Marktbedürfnisse anzupassen. Für die RH 500 und RH 600 entwickelte Anlagenkonzepte ermöglichen den weiteren Ausbau der Produktivität. Die Investitionsstufe kann bereits ab dem Eintritt in die Betonsteinfertigung gewählt werden.

Der Radialpaketierer wurde speziell für die Anlagensysteme RH 500 und RH 600 entwickelt. Der Paketierer nimmt die Betonprodukte von zwei Fertigungsunterlagen und übergibt sie als große Lage auf die Verpackungslinie.



HESS

STEUERUNG

KONTROLLE ÜBER
ALLE MASCHINENFUNKTIONEN


Betonsteinmaschinen und Anlagen sind mit einem Bedienpult ausgestattet, das sich in Höhe und Bildschirmwinkel anpassen lässt. Mit dem übersichtlichen Touchpanel hat man die volle Kontrolle über alle Maschinenfunktionen der verketteten Anlage.

Die intuitive Benutzeroberfläche mit Icons vereinfacht die Bedienung. Komplizierte Eingaben entfallen, da die intelligente Software viele Parameter automatisch anpasst. Mit wenigen Vorgängen und Schiebereglern können Einstellungen schnell vorgenommen werden – benutzerfreundlich und selbsterklärend.

OPTIONEN DER HESS STEUERUNG

- Prozessvisualisierung Automatikbetrieb und manuelle Bedienung
- Zwei Bedienebenen
- Rezeptverwaltung
- Fehlerdiagnose und Hilfefunktion







Freier-Grund-Straße 123
57299 Burbach-Wahlbach, Germany

bibd k7 6 403 643 -
B fi7 fkd ebppdd r n+ l j
www.hessgroup.com

Wir bringen Beton in Form